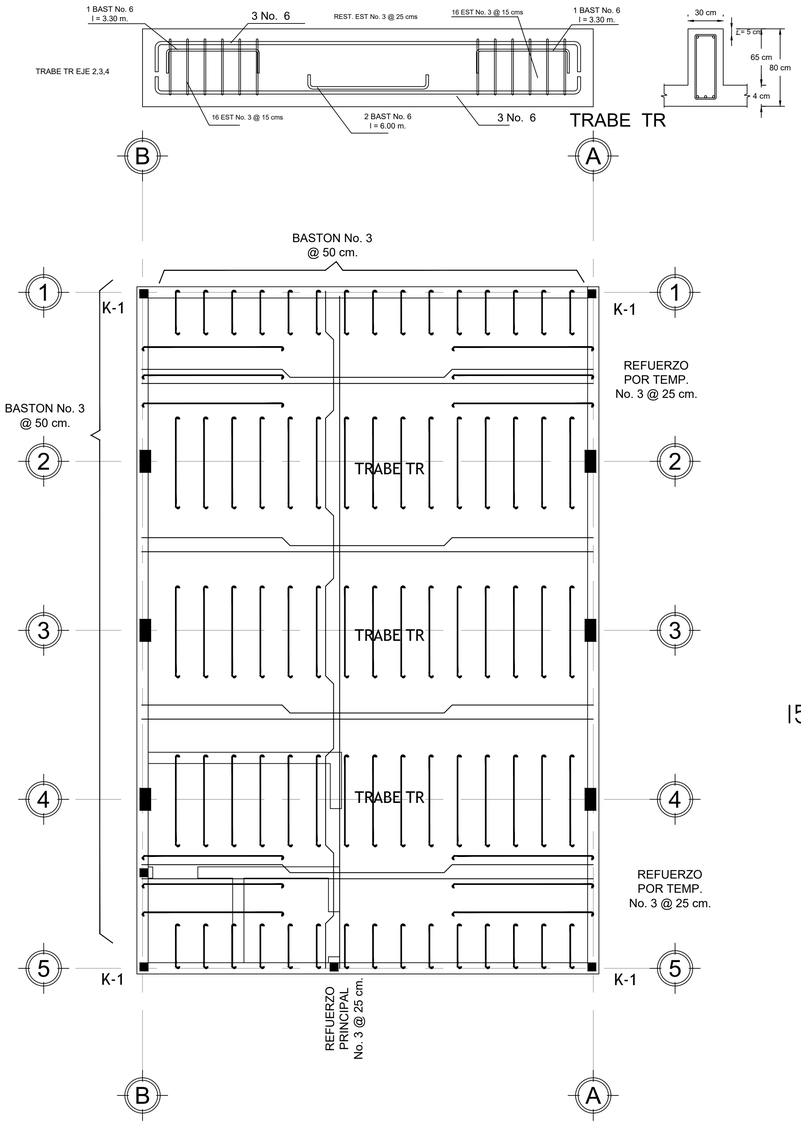

PLANTA ESTRUCTURAL DE AZOTEA

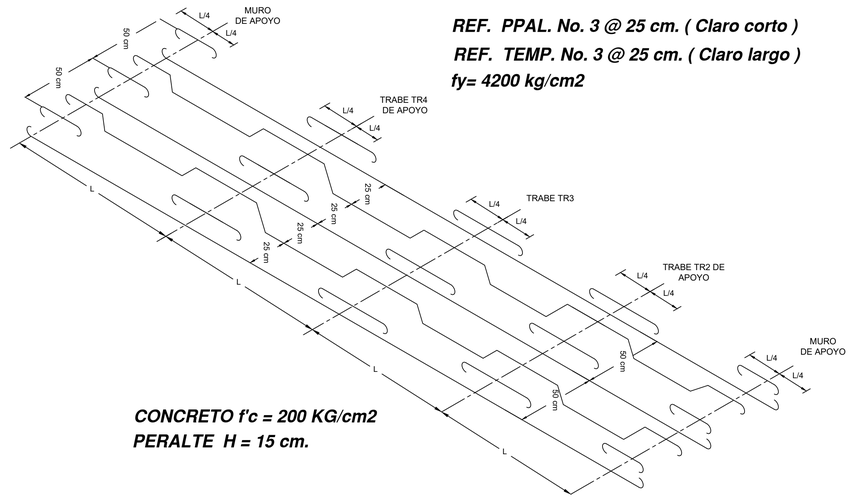

REF. PPAL. No. 3 @ 25 cm. (Claro corto)
REF. TEMP. No. 3 @ 25 cm. (Claro largo)
fy= 4200 kg/cm2

CONCRETO f'c = 200 KG/cm2
PERALTE H = 15 cm.

DETALLE GENERAL DE ACERO DE REFUERZO EN LOSA SOLIDA

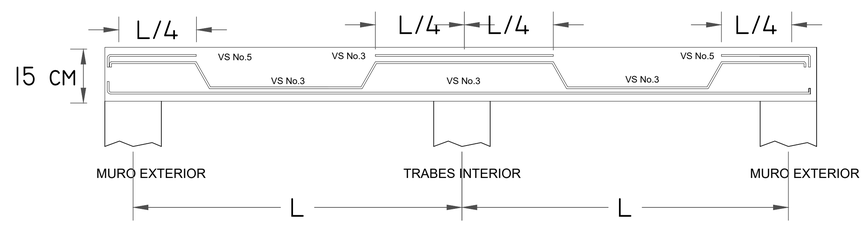

NOTA:
PARA TODOS LOS ELEMENTOS ESTRUCTURALES EXCEPTO DALA DE DESPLANTE
EL ACABADO EXTERIOR SERA CON FACHALETA DEL MISMO BLOCK CARA DE PIEDRA,
POR LO QUE SE REMETERÁ ESTOS, 5 cm. A MODO DE PRESENTAR HOMOGENEIDAD.

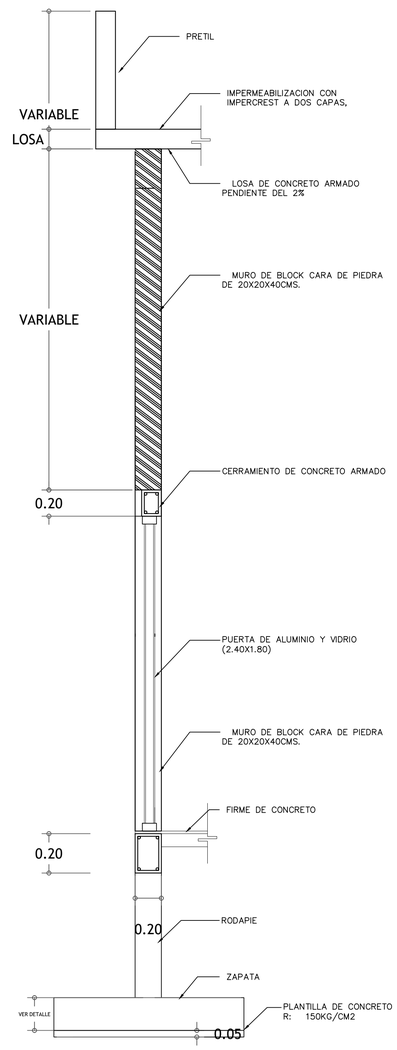

CORTE LONGITUDINAL

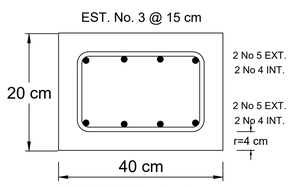

COLUMNA C-1
f'c = 250 kg/cm2

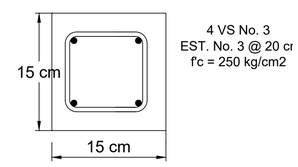

CASTILLO K-1

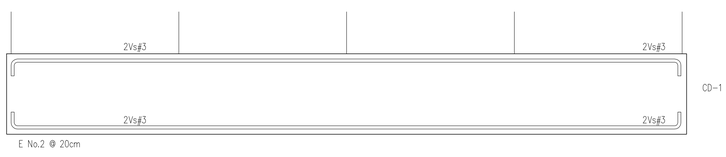

DALA CD-2 (CERRAMIENTO)

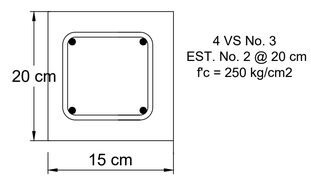

4 VS No. 3
EST. No. 2 @ 20 cm
f'c = 250 kg/cm2

DALA CD-2 (CERRAMIENTO)

TABLA DE VARILLAS

LT

LT = LONGITUD DE TRASLAPE
LA = LONGITUD DE DESARROLLO

VARILLAS	Ø	LT	LA
3	10	400	400
4	13	500	500
5	16	600	600
6	19	750	750
8	25	1000	1000

DETALLE DE GANCHO

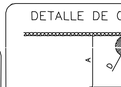

VARILLAS	Ø	G	12 d	A
3	3/8"	10	120	160
4	1/2"	13	160	210
5	5/8"	16	200	260
6	3/4"	19	230	310
8	1"	25	310	410

Chihuahua
capital de trabajo
y resultados
Gobierno Municipal 2021-2024

LOCALIZACIÓN:

ORIENTACIÓN

N

OBSERVACIONES

	ESPECIFICACIONES
A	ACOTADOS EN ACTUALIZADOS SOBRE SE MENOR OTRA UNIDAD.
B	NIVELES EN METROS.
C	LOS ACOTAMIENTOS A EJES Y PLANOS DE TIPO ARQUIT. DEBERAN SER VERIFICADOS CON LOS PLANOS ARQUITECTONICOS.
D	NO TOMA LOS COTAS LAS COTAS PARA EL DIBUJO.
E	VERIFICAR COTAS Y NIVELES EN CAMPO
F	CONCRETO: SIN ENDURECIMIENTO F'c = 300 kg/cm2, T.M.A. 3/4"
G	ACERO DE REFUERZO: TRABES F'y = 4200 kg/cm2. LOSAS F'y = 4200 kg/cm2.
H	LA CONCRETERA DEBERA TENER PERMEABILIDAD CONFIA. MENSUAL CON 4 MUESTRAS DE 6 CILINDROS CADA UNA.
I	EL ACERO DE REFUERZO DE ACERO DEBE TENER ADHERENCIA CONFIABLE CON EL CONCRETO PARA LOS TIPOS DE ESFUERZOS QUE SE TRANSMITAN. EL ACERO DEBE ESTAR LIBRE DE ACEITE O CUALQUIER SUSTANCIA QUE DISMINUYA LA ADHERENCIA. EL ACERO DEBE ESTAR LIMPIO.
J	EL ACABADO DEL TALUDEO GENERAL DEBE LA ACTUAL VERIFICAR CON EL ARQUITECTO.
K	EL ACERO DEBERA DE ESTAR PARA DEL ACERO DE LA SEGUNDA PARTE DE LA ESTRUCTURA. EL ACERO DEBERA DE ESTAR ANCLADO EN LAS ZONAS DE ESTRUCTURA.

CONTROL DE REVISIONES:

No:	FECHA:	OBSERVACIONES:
1		
2		
3		
4		
5		
6		

PROYECTO: **CONSTRUCCIÓN DE SALÓN DE USOS MULTIPLES EN COLONIA VISTAS DEL NORTE CHIHUAHUA, CHIH.**

NOMBRE DEL PLANO: PLANTA ESTRUCTURAL Y DETALLES

DIRECCIÓN: AV. RIO NILO S/N
COLONIA VISTAS DEL NORTE

PROYECTÓ: DISEÑO ARQUITECTURA Y CONSTRUCCION
Avenida de Minerva #6117 Local 3, Col. San Felipe CP 31200
Chihuahua, Chih.
Tel. 4164164 Ext. 4164164 cel. 6142120 cel. 6142120 cel.
arquitecto@yahoo.com.mx
arquitecto@hotmail.com

DAYCO

DIBUJÓ: Y.V.C.P. | REVISÓ: E.I.L.O. | APROBÓ: G.L.R.V.

FECHA DE ELABORACIÓN: ABR 2022
FECHA DE IMPRESIÓN: MAY 2022

ESCALA: INDICADA

ACOTAMIENTO: MTS

No. DE PLANO: S1.03

RUTA ARCHIVO: Z:\0 P R O Y 2 0 2 1 - 2 0 2 4\6.0 PROYECTOS PRESUPUESTO PARTICIPATIVO 2022\06 FOLIOS GANADORES\01 DAYCO 29 abr\29 2 Vistas FINAL 220429.